



# Linha Luxo

# Estofado LV001

## ESPUMA E ALMOFADAS

Espuma flexível de poliuretano UF -0140 D35 Macia, fabricada pelo processo de espumação contínua de alta pressão em que todos ingredientes são misturados e aplicados sob pressão onde conseguimos uma espuma de alta performance equilibrada em todos os pontos do bloco.

Com a união de todos ingredientes, processos e o projeto chegamos na **Espuma D35 soft touch** de alta durabilidade e baixa deformação. Sinta-se abraçado por nossas espumas. Almofadas 100% fibra de silicone.

## SISTEMA DE CONFORTO

Molas helicoidais mais percintas elásticas italianas, trançadas e esticadas em máquinas para maior sustentação, qualidade e conforto.

## ESTRUTURA E MONTAGEM

Madeira de eucalipto reflorestada, tratada, seca e emparelhada. Fixada com grampos galvanizados.

## PÉS

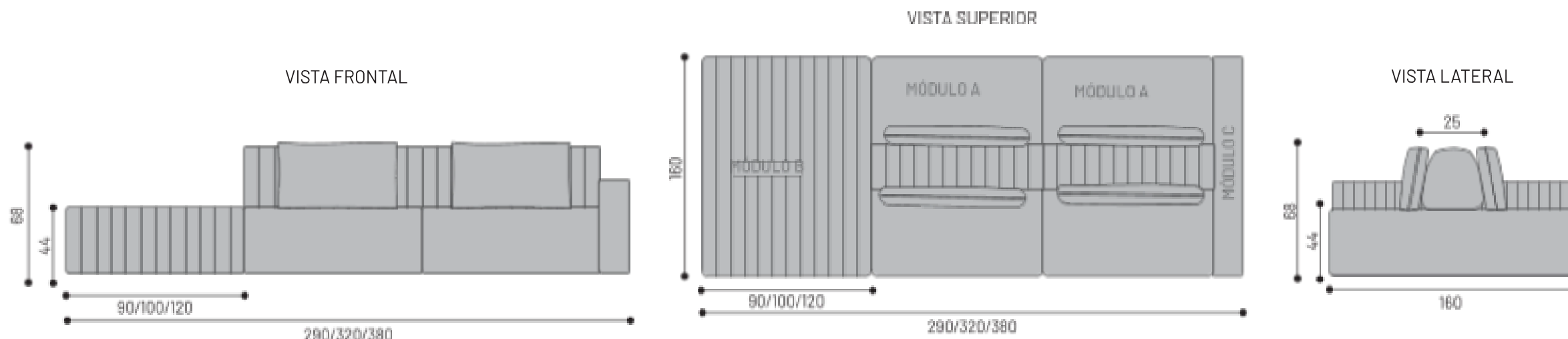
Aço carbono (Pintura eletrostática).

## ENCOSTO ELÉTRICO (OPCIONAL)

Encosto com mecanismo elétrico bilvoltage de acionamento por botões touch.

## ENCOSTO MANUAL

Encosto solto (João Bobo) com estrutura em madeira e base em mármore e tecido anti deslizante.



⚡ MÓDULO A OPÇÃO DE ENCOSTO ELÉTRICO E MANUAL

**LV001**

**VRA**  
DESIGN  
ESTOFADOS



 **ESTOFADO COM  
OPÇÃO ELÉTRICA**

# Estofado LV002

## ESPUMA E ALMOFADAS

Espuma flexível de poliuretano UF -0140 D35 Macia, fabricada pelo processo de espumação contínua de alta pressão em que todos ingredientes são misturados e aplicados sob pressão onde conseguimos uma espuma de alta performance equilibrada em todos os pontos do bloco.

Com a união de todos ingredientes, processos e o projeto chegamos na **Espuma D35 soft touch** de alta durabilidade e baixa deformação. Sinta-se abraçado por nossas espumas.

Almofadas 100% fibra de silicone.

## SISTEMA DE CONFORTO

Molas helicoidais mais percintas elásticas italianas, trançadas e esticadas em máquinas para maior sustentação, qualidade e conforto.

## ESTRUTURA E MONTAGEM

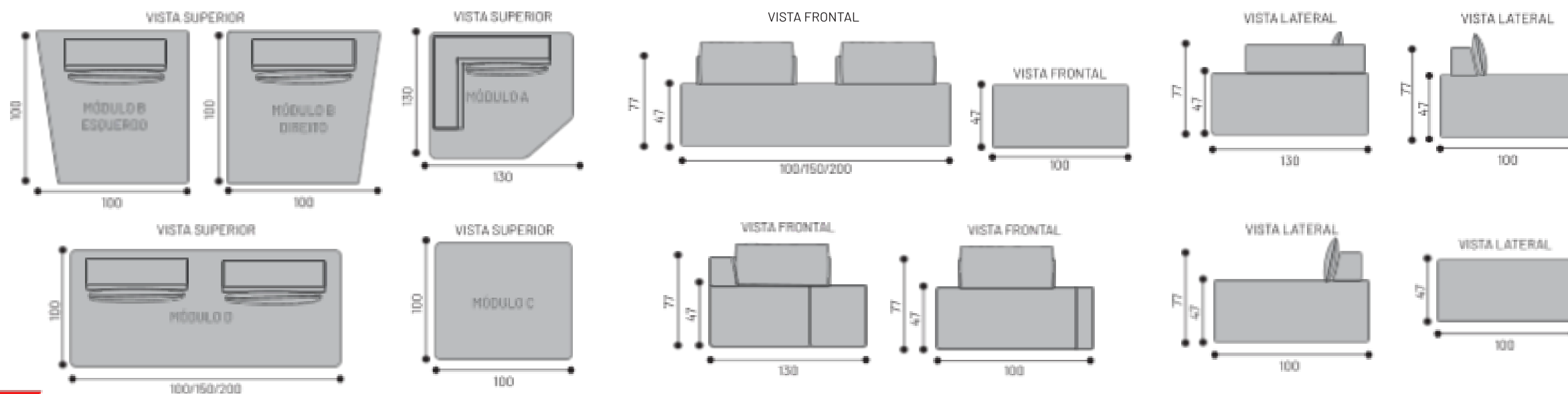
Madeira de eucalipto reflorestada, tratada, seca e emparelhada. Fixada com grampos galvanizados.

## PÉS

Madeira.

## ENCOSTO

Encosto solto (João Bobo) com estrutura em madeira e base em mármore e tecido anti deslizante.



**LV002**

**VRA**  
DESIGN  
ESTOFADOS



# Estofado LV003

## ESPUMA E ALMOFADAS

Espuma flexível de poliuretano UF -0140 D35 Macia, fabricada pelo processo de espumação contínua de alta pressão em que todos ingredientes são misturados e aplicados sob pressão onde conseguimos uma espuma de alta performance equilibrada em todos os pontos do bloco.

Com a união de todos ingredientes, processos e o projeto chegamos na **Espuma D35 soft touch** de alta durabilidade e baixa deformação. Sinta-se abraçado por nossas espumas.

Almofadas 100% fibra de silicone.

## SISTEMA DE CONFORTO

Molas helicoidais mais percintas elásticas italianas, trançadas e esticadas em máquinas para maior sustentação, qualidade e conforto.

## ESTRUTURA E MONTAGEM

Madeira de eucalipto reflorestada, tratada, seca e emparelhada. Fixada com grampos galvanizados.

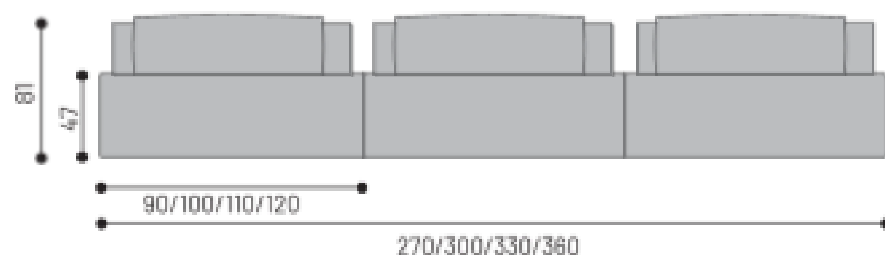
## PÉS

Madeira.

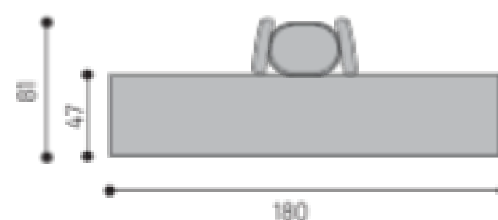
## ENCOSTO

Encosto solto (João Bobo) com estrutura em madeira e base em mármore e tecido anti deslizante.

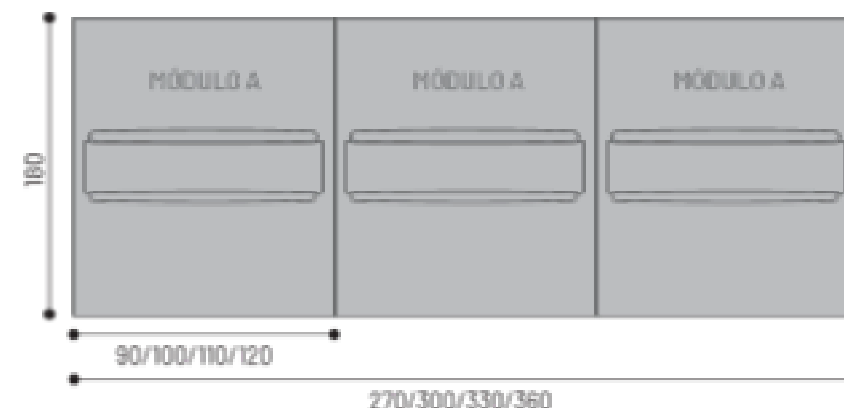
VISTA FRONTAL



VISTA LATERAL



VISTA SUPERIOR



**LV003**

**VRA**  
DESIGN  
ESTOFADOS



# Estofado LV004

## ESPUMA E ALMOFADAS

Espuma flexível de poliuretano UF -0140 D35 Macia, fabricada pelo processo de espumação contínua de alta pressão em que todos ingredientes são misturados e aplicados sob pressão onde conseguimos uma espuma de alta performance equilibrada em todos os pontos do bloco.

Com a união de todos ingredientes, processos e o projeto chegamos na **Espuma D35 soft touch** de alta durabilidade e baixa deformação. Sinta-se abraçado por nossas espumas.  
Almofadas 100% fibra de silicone.

## SISTEMA DE CONFORTO

Molas helicoidais mais percintas elásticas italianas, trançadas e esticadas em máquinas para maior sustentação, qualidade e conforto.

## ESTRUTURA E MONTAGEM

Madeira de eucalipto reflorestada, tratada, seca e emparelhada.  
Fixada com grampos galvanizados.

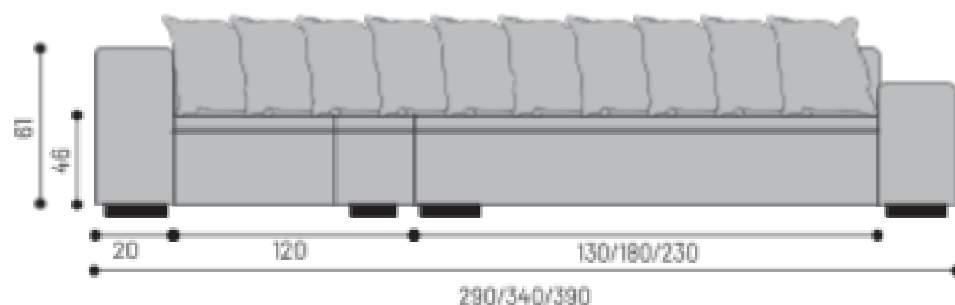
## PÉS

Madeira.

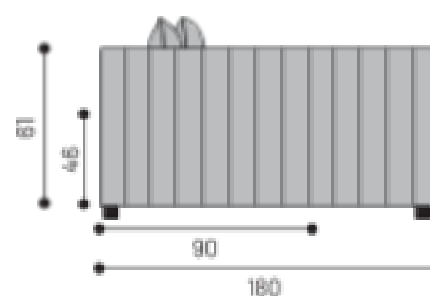
## DETALHES

Carregador USB bivolt.

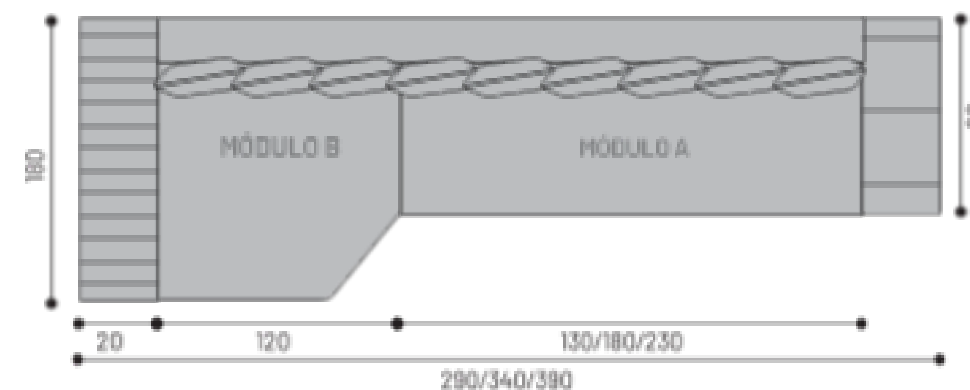
VISTA FRONTAL



VISTA LATERAL CHAISE



VISTA SUPERIOR





**LV004**

**VRA**  
DESIGN  
ESTOFADOS



# Estofado LV005

## ESPUMA E ALMOFADAS

Espuma flexível de poliuretano UF -0140 D35 Macia, fabricada pelo processo de espumação contínua de alta pressão em que todos ingredientes são misturados e aplicados sob pressão onde conseguimos uma espuma de alta performance equilibrada em todos os pontos do bloco.

Com a união de todos ingredientes, processos e o projeto chegamos na **Espuma D35 soft touch** de alta durabilidade e baixa deformação. Sinta-se abraçado por nossas espumas.  
Almofadas 100% fibra de silicone.

## SISTEMA DE CONFORTO

Molas helicoidais mais percintas elásticas italianas, trançadas e esticadas em máquinas para maior sustentação, qualidade e conforto.

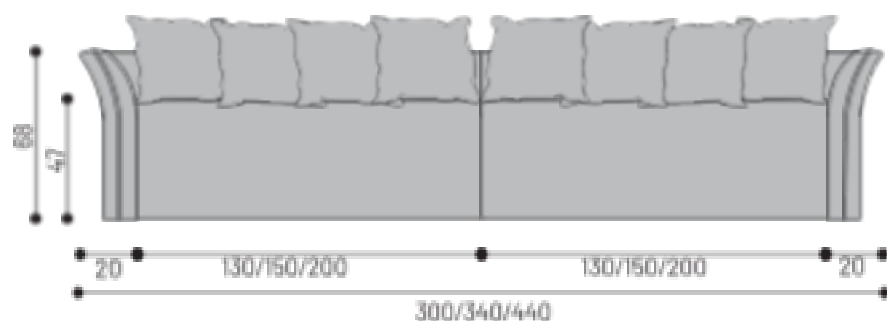
## ESTRUTURA E MONTAGEM

Madeira de eucalipto reflorestada, tratada, seca e emparelhada.  
Fixada com grampos galvanizados.  
MDF para acabamentos arredondados.

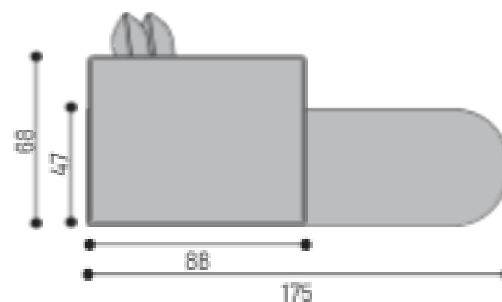
## PÉS

Madeira.

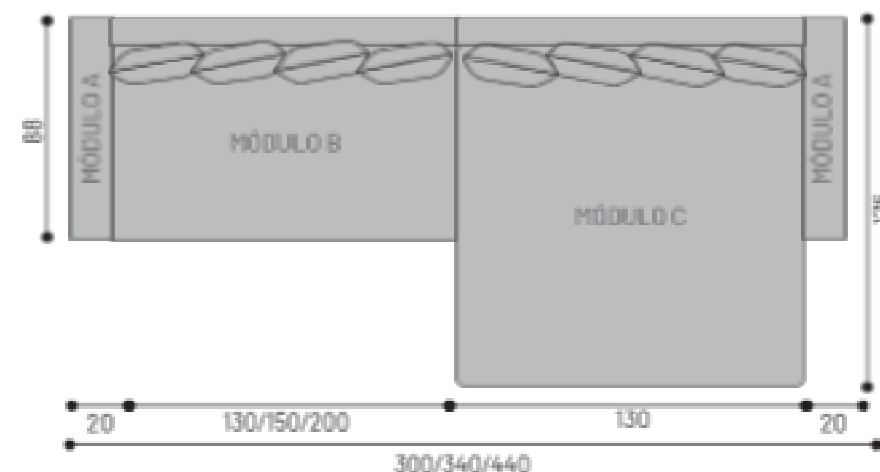
VISTA FRONTAL



VISTA LATERAL



VISTA SUPERIOR



**LV005**

**VRA**  
DESIGN  
ESTOFADOS



# Estofado LV006

## ESPUMA E ALMOFADAS

Espuma flexível de poliuretano UF -0140 D35 Macia, fabricada pelo processo de espumação contínua de alta pressão em que todos ingredientes são misturados e aplicados sob pressão onde conseguimos uma espuma de alta performance equilibrada em todos os pontos do bloco.

Com a união de todos ingredientes, processos e o projeto chegamos na **Espuma D35 soft touch** de alta durabilidade e baixa deformação. Sinta-se abraçado por nossas espumas.  
Almofadas 100% fibra de silicone.

## SISTEMA DE CONFORTO

Molas helicoidais mais percintas elásticas italianas, trançadas e esticadas em máquinas para maior sustentação, qualidade e conforto.

## ESTRUTURA E MONTAGEM

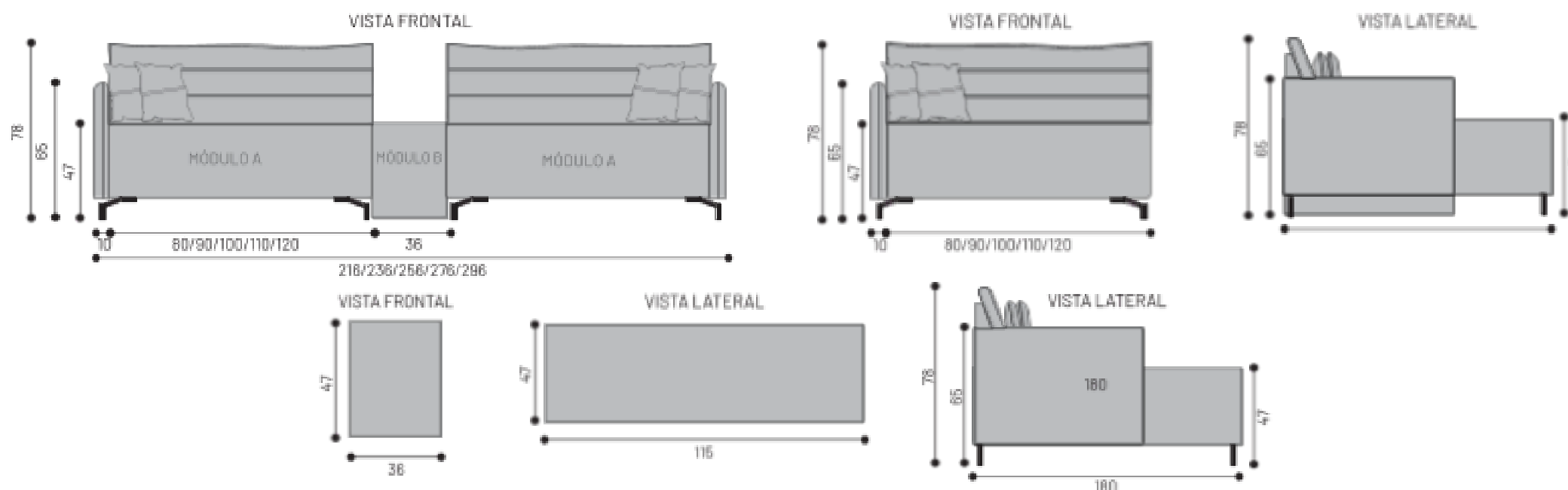
Madeira de eucalipto reflorestada, tratada, seca e emparelhada.  
Fixada com grampos galvanizados.

## PÉS

Aço carbono (Pintura eletrostática).

## OPCIONAL

Mesa central.



**LV006**

**VRA**  
DESIGN  
ESTOFADOS



# Estofado LV007

## ESPUMA E ALMOFADAS

Espuma flexível de poliuretano UF -0140 D35 Macia, fabricada pelo processo de espumação contínua de alta pressão em que todos ingredientes são misturados e aplicados sob pressão onde conseguimos uma espuma de alta performance equilibrada em todos os pontos do bloco.

Com a união de todos ingredientes, processos e o projeto chegamos na **Espuma D35 soft touch** de alta durabilidade e baixa deformação. Sinta-se abraçado por nossas espumas.

Almofadas 100% fibra de silicone.

## SISTEMA DE CONFORTO

Molas helicoidais mais percintas elásticas italianas, trançadas e esticadas em máquinas para maior sustentação, qualidade e conforto.

## ESTRUTURA E MONTAGEM

Madeira de eucalipto reflorestada, tratada, seca e emparelhada.

Fixada com grampos galvanizados.

Placas de MDF para acabamentos arredondados.

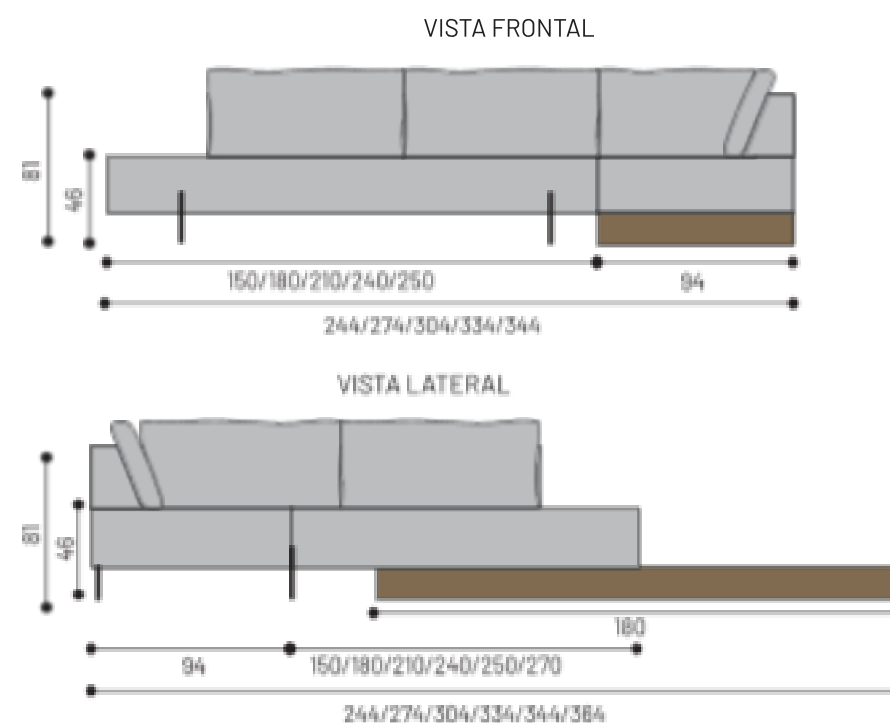
## PÉS

Aço carbono (Pintura eletrostática).

## BASE MADEIRA

Estrutura madeira com chapas MDF revestidas com lâminas naturais de madeira.

Medida 180x90x13.



**LV007**

**VRA**  
DESIGN  
ESTOFADOS



# Estofado LV008

## ESPUMA E ALMOFADAS

Espuma flexível de poliuretano UF -0140 D35 Macia, fabricada pelo processo de espumação contínua de alta pressão em que todos ingredientes são misturados e aplicados sob pressão onde conseguimos uma espuma de alta performance equilibrada em todos os pontos do bloco.

Com a união de todos ingredientes, processos e o projeto chegamos na **Espuma D35 soft touch** de alta durabilidade e baixa deformação. Sinta-se abraçado por nossas espumas.

Almofadas 100% fibra de silicone.

## SISTEMA DE CONFORTO

Molas helicoidais mais percintas elásticas italianas, trançadas e esticadas em máquinas para maior sustentação, qualidade e conforto.

## ESTRUTURA E MONTAGEM

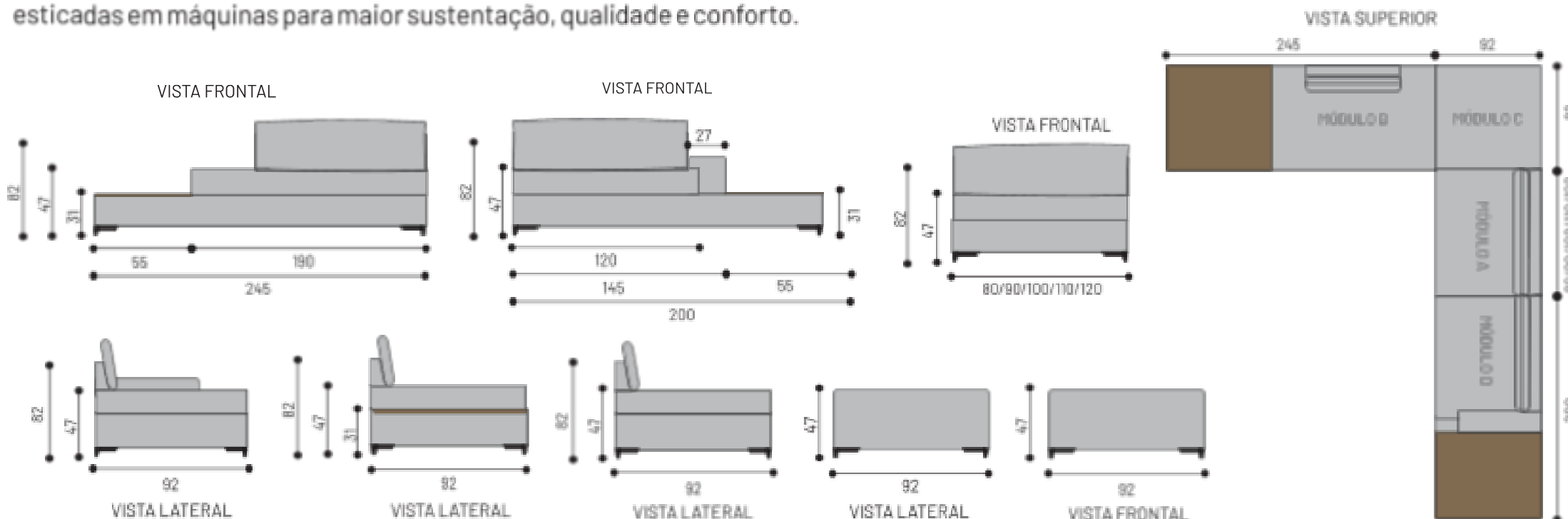
Madeira de eucalipto reflorestada, tratada, seca e emparelhada. Fixada com grampos galvanizados. Placas de MDF fazendo o acabamento lateral.

## PÉS

Madeira.

## MADEIRA ACABAMENTOS LATERAIS

Estrutura em madeira e chapas de MDF revestidas com lâminas naturais de madeira.





**LV008**

**VRA**  
DESIGN  
ESTOFADOS



# Estofado LV009

## ESPUMA E ALMOFADAS

Espuma flexível de poliuretano UF -0140 D35 Macia, fabricada pelo processo de espumação contínua de alta pressão em que todos ingredientes são misturados e aplicados sob pressão onde conseguimos uma espuma de alta performance equilibrada em todos os pontos do bloco.

Com a união de todos ingredientes, processos e o projeto chegamos na **Espuma D35 soft touch** de alta durabilidade e baixa deformação. Sinta-se abraçado por nossas espumas.

Almofadas 100% fibra de silicone.

## SISTEMA DE CONFORTO

Molas helicoidais mais percintas elásticas italianas, trançadas e esticadas em máquinas para maior sustentação, qualidade e conforto.

## ESTRUTURA E MONTAGEM

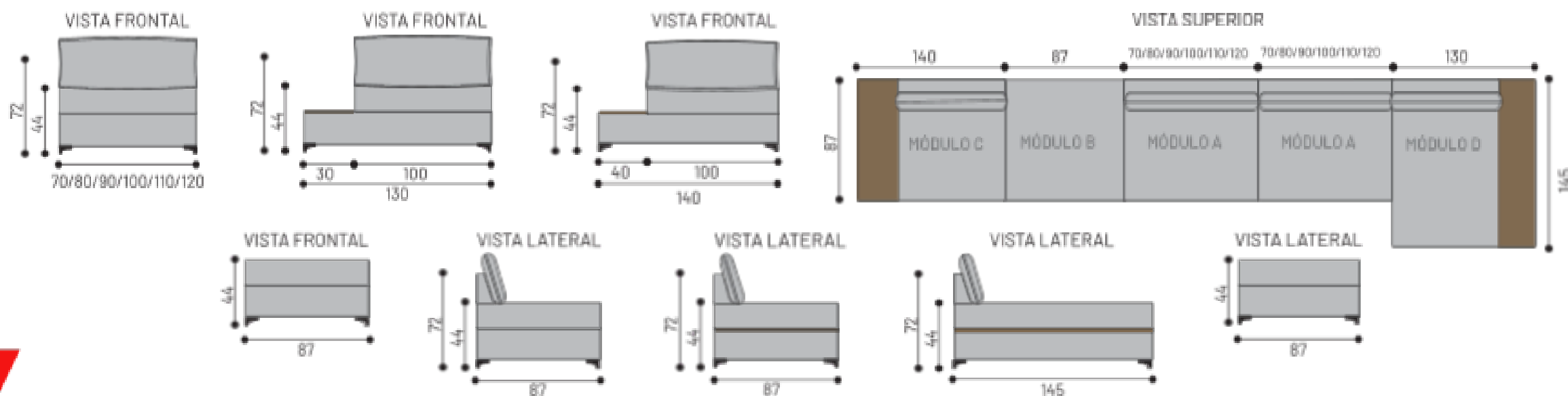
Madeira de eucalipto reflorestada, tratada, seca e emparelhada. Fixada com grampos galvanizados. Placas de MDF fazendo o acabamento lateral.

## PÉS

Madeira.

## BASE MADEIRA

Estrutura em madeira e chapas MDF revestidas com lâminas naturais de madeira.



**LV009**

**VRA**  
DESIGN  
ESTOFADOS



# Estofado LV010

## ESPUMA E ALMOFADAS

Espuma flexível de poliuretano UF -0140 D35 Macia, fabricada pelo processo de espumação contínua de alta pressão em que todos ingredientes são misturados e aplicados sob pressão onde conseguimos uma espuma de alta performance equilibrada em todos os pontos do bloco.

Com a união de todos ingredientes, processos e o projeto chegamos na **Espuma D35 soft touch** de alta durabilidade e baixa deformação. Sinta-se abraçado por nossas espumas.

Almofadas 100% fibra de silicone.

## SISTEMA DE CONFORTO

Molas helicoidais mais percintas elásticas italianas, trançadas e esticadas em máquinas para maior sustentação, qualidade e conforto.

## ESTRUTURA E MONTAGEM

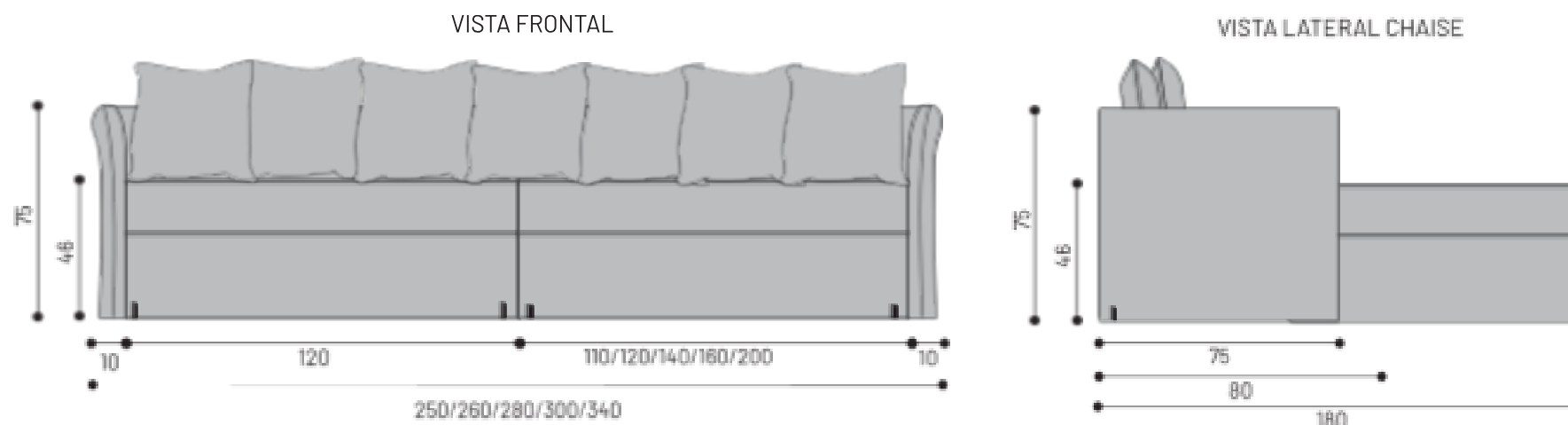
Madeira de eucalipto reflorestada, tratada, seca e emparelhada. Fixada com grampos galvanizados. Placas de MDF fazendo o acabamento lateral.

## PÉS

Aço carbono (Pintura eletrostática).

## BASE MADEIRA

Estrutura em madeira e chapas MDF revestidas com lâminas naturais de madeira.



\*Observação: Estofado com opção em chaise ou dois módulos.

**LV010**

**VRA**  
DESIGN  
ESTOFADOS



# Estofado LV011

## ESPUMA E ALMOFADAS

Espuma flexível de poliuretano UF -0140 D35 Macia, fabricada pelo processo de espumação contínua de alta pressão em que todos ingredientes são misturados e aplicados sob pressão onde conseguimos uma espuma de alta performance equilibrada em todos os pontos do bloco.

Com a união de todos ingredientes, processos e o projeto chegamos na **Espuma D35 soft touch** de alta durabilidade e baixa deformação. Sinta-se abraçado por nossas espumas.  
Almofadas 100% fibra de silicone.

## SISTEMA DE CONFORTO

Molas helicoidais mais percintas elásticas italianas, trançadas e esticadas em máquinas para maior sustentação, qualidade e conforto.

## ESTRUTURA E MONTAGEM

Madeira de eucalipto reflorestada, tratada, seca e emparelhada. Fixada com grampos galvanizados. Placas de MDF fazendo o acabamento lateral.

## PÉS

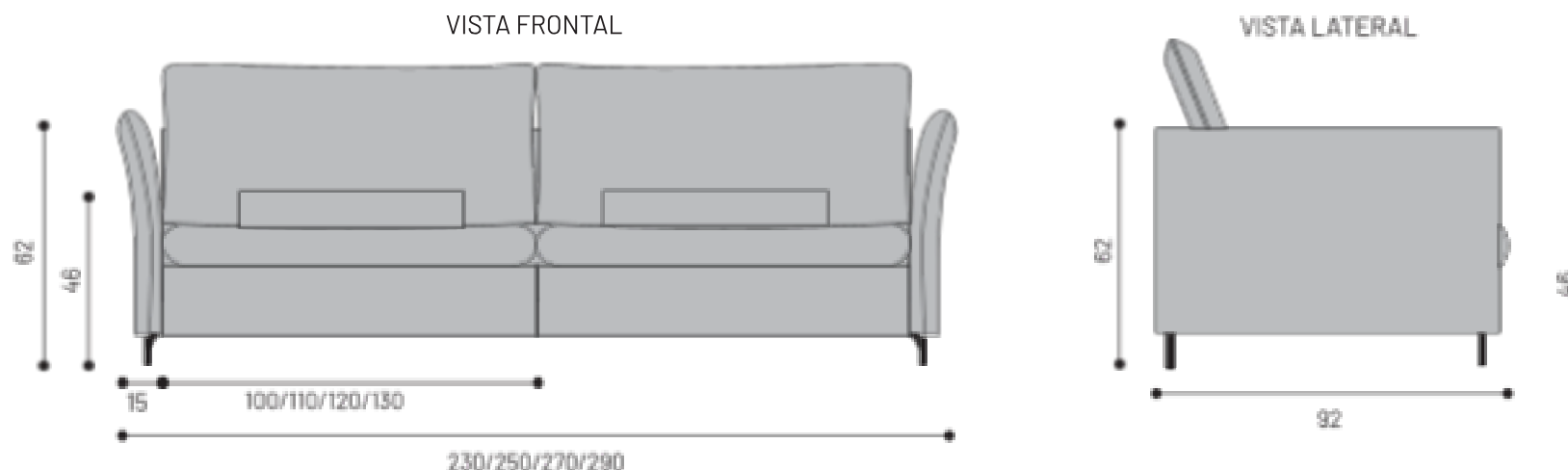
Aço carbono (Pintura eletrostática).

## BASE MADEIRA

Estrutura em madeira e chapas MDF revestidas com lâminas naturais de madeira.

## DETALHE

Acabamento de braço e rolo decorativo entram como segunda cor.



**LV011**

**VRA**  
DESIGN  
ESTOFADOS



# Estofado LV012

## ESPUMA E ALMOFADAS

Espuma flexível de poliuretano UF -0140 D35 Macia, fabricada pelo processo de espumação contínua de alta pressão em que todos ingredientes são misturados e aplicados sob pressão onde conseguimos uma espuma de alta performance equilibrada em todos os pontos do bloco.

Com a união de todos ingredientes, processos e o projeto chegamos na **Espuma D35 soft touch** de alta durabilidade e baixa deformação. Sinta-se abraçado por nossas espumas.  
Almofadas 100% fibra de silicone.

## SISTEMA DE CONFORTO

Molas helicoidais mais percintas elásticas italianas, trançadas e esticadas em máquinas para maior sustentação, qualidade e conforto.

## ESTRUTURA E MONTAGEM

Madeira de eucalipto reflorestada, tratada, seca e emparelhada. Fixada com grampos galvanizados. Placas de MDF fazendo o acabamento lateral.

## PÉS

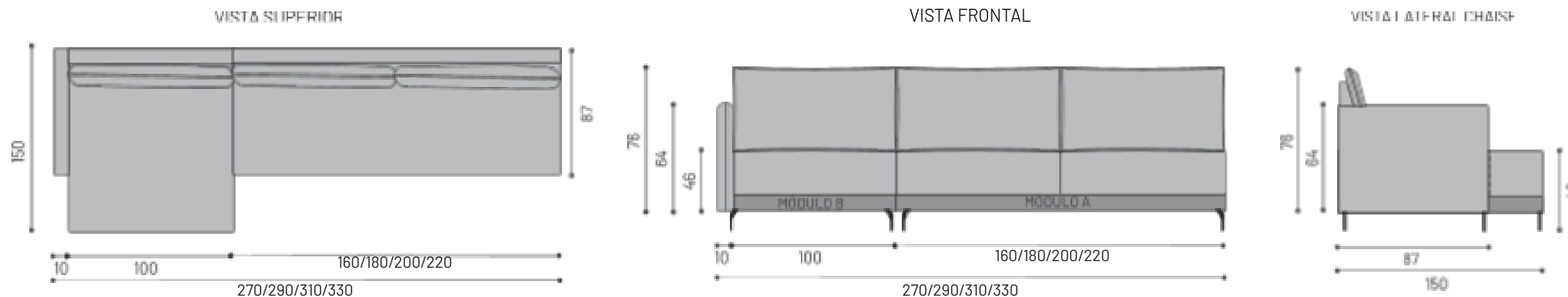
Aço carbono (Pintura eletrostática).

## BASE MADEIRA

Estrutura em madeira e chapas MDF revestidas com lâminas naturais de madeira.

## DETALHE

Acabamento de braço e rodapé entram como segunda cor.





**LV012**

**VRA**  
DESIGN  
ESTOFADOS

